

Przedział rozmiarów: ½" – 2"



Przedłużenie trzpienia zaworu kulowego Profit jest przeznaczone do stosowania z zaworami kulowymi typu THB-F o rozmiarze od ½" do 2". Urządzenia zostały zaprojektowane i zastosowane w celu ułatwienia obsługi zaworu osłoniętego izolacją.

Charakterystyka

- Montaż na zaworze kulowym Profit THB-F.
- Urządzenie jest łatwe w montażu, nawet gdy zawór kulowy jest w użyciu.
- Mosiądz kuty na gorąco.

Temperatura robocza

Od -40°C do +170°C.

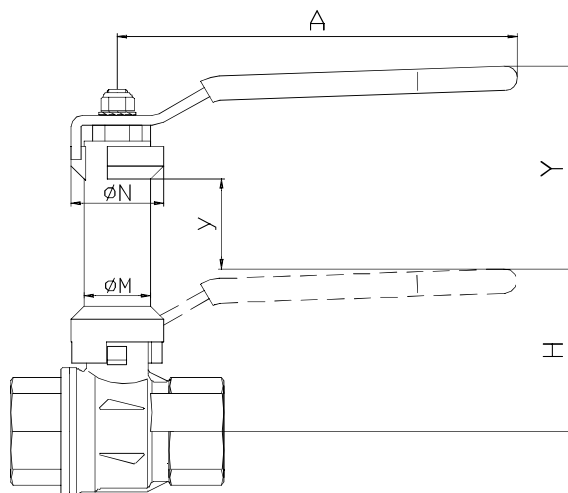
OSTRZEŻENIE

Zamarznięcie płynu w zaworze może spowodować jego poważne uszkodzenie.

Zakres rozmiarów

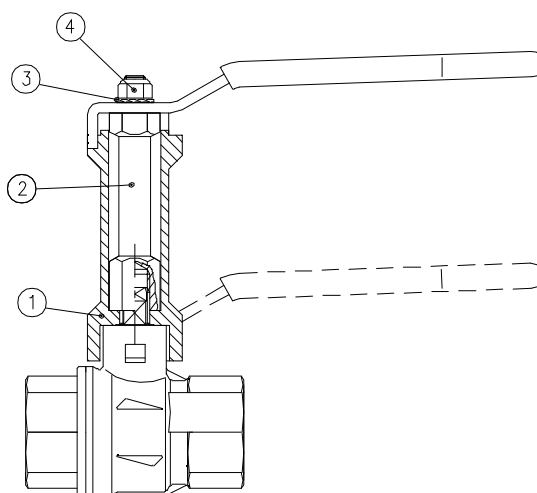
Rozmiar zaworu kulowego	Rozmiar rozszerzenia trzpienia	Maks. grubość izolacji (mm)	Masa (g)
½"	03 (mały)	50	100
¾"	04 (średni)	56	140
1"	04 (średni)	56	140
5/4"	05 (duży)	60	265
6/4"	05 (duży)	60	265
2"	05 (duży)	60	265

Wymiary




RDZEŃ rozmiar	M (mm)	N (mm)	A (mm)	Y (mm)	y (mm)	W	THB-F
03	17	25	100	56,5	26,5	43	1/2"
04	20	28	120	62,5	27,5	50	3/4"
04	20	28	120	62,5	27,5	54	1"
05	26	36	158	67,5	20,5	73	1 1/4"
05	26	36	158	67,5	20,5	79	1 1/2"
05	26	36	158	67,5	20,5	86	2"

Materialy

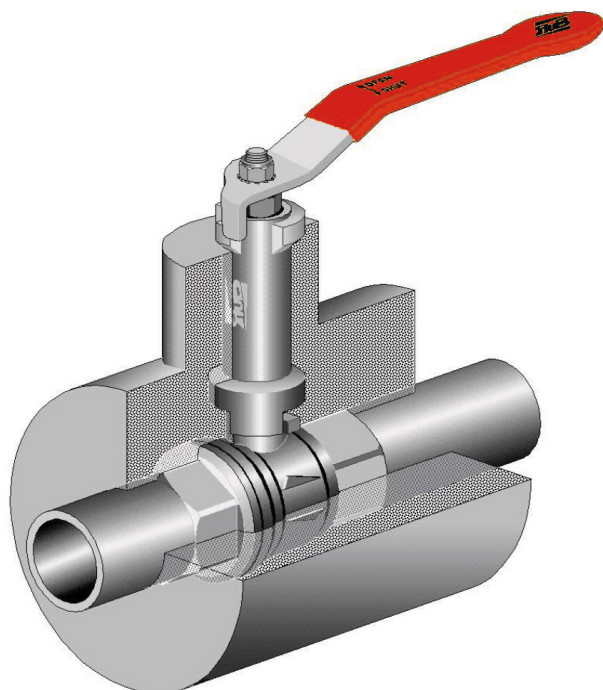


Nr	Material
1	CW617N – mosiądz niklowany
2	CW617N – mosiądz niklowany
3	Stal galwanizowana
4	Stal galwanizowana

Przykład montażu:



Przykład zaworu izolowanego



INFORMACJE OGÓLNE

- Instalatorzy powinni być przeszkoleni lub dysponować doświadczeniem w zakresie instalacji i zrozumienia sposobu działania urządzenia.
- Przed przystąpieniem do montażu, demontażu lub regulacji produktów firmy Profit należy przeczytać ze zrozumieniem całość dokumentacji technicznej i instrukcję montażu.
- Przed przystąpieniem do montażu, demontażu lub regulacji produktów firmy Profit należy odprowadzić wodę z instalacji tryskaczowej i usunąć ciśnienie z układu.
- Nie wolno wykonywać żadnych pracy przy układach rurowych pod ciśnieniem lub wypełnionych wodą.
- Firma Piping Logistics zastrzega sobie prawo do zmiany specyfikacji, projektu i/lub standardowo stosowanego osprzętu produktów bez uprzedzenia oraz z wyłączeniem jakichkolwiek zobowiązań.
- Należy stosować niezbędne środki ochrony indywidualnej (ŚOI), aby uniknąć obrażeń ciała (kask, obuwie ochronne i okulary ochronne, rękawice Profit).



Niezastosowanie się do tych instrukcji może skutkować śmiercią lub poważnymi obrażeniami ciała, albo też uszkodzeniem mienia.

Zalecamy przechowywanie naszych produktów w suchym, zamkniętym pomieszczeniu.

Po zamontowaniu w naziemnej instalacji tryskaczowej produkty nie wymagają konserwacji.

TABELA WERSJI

Data	△	Uwagi
2024/07/01		Wydanie pierwsze.