

Gamme de tailles : 1/2" - 2"



Les extensions d'axe pour robinets à boisseau sphérique Profit sont conçues pour s'adapter à tous les robinets à boisseau sphérique de type THB-F, de dimensions 1/2" à 2". Elles sont spécialement conçues et utilisées pour permettre une manipulation facile du robinet à boisseau sphérique au-dessus des ensembles d'isolation.

Caractéristiques

- S'adapte aux robinets à boisseau sphérique Profit THB-F.
- Montage aisé, même si le robinet à boisseau sphérique est en service.
- Laiton forgé à chaud.

Température de service

-40 °C à +170 °C.

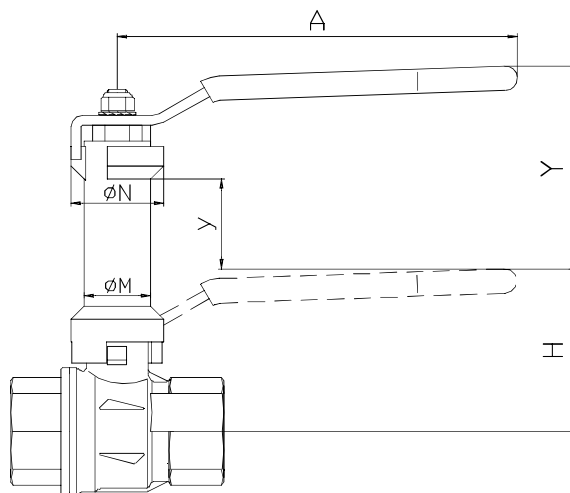
AVERTISSEMENT

Le gel d'un fluide dans le robinet peut gravement l'endommager.

Dimensions :

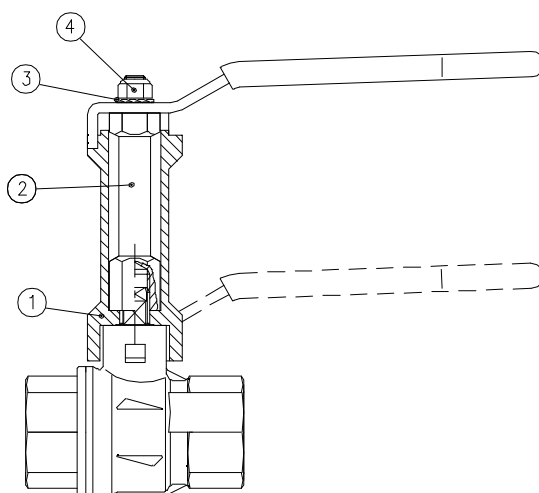
Dimension du robinet à boisseau sphérique	Dimension de l'extension d'axe	Épaisseur maximale de l'isolation (mm)	Poids (g)
1/2"	03 (small)	50	100
3/4"	04 (medium)	56	140
1"	04 (medium)	56	140
5/4"	05 (large)	60	265
6/4"	05 (large)	60	265
2"	05 (large)	60	265

Dimensions




AXE taille	M (mm)	N (mm)	A (mm)	Y (mm)	y (mm)	H	THB-F
03	17	25	100	56,5	26,5	43	1/2"
04	20	28	120	62,5	27,5	50	3/4"
04	20	28	120	62,5	27,5	54	1"
05	26	36	158	67,5	20,5	73	1 1/4"
05	26	36	158	67,5	20,5	79	1 1/2"
05	26	36	158	67,5	20,5	86	2"

Matériau

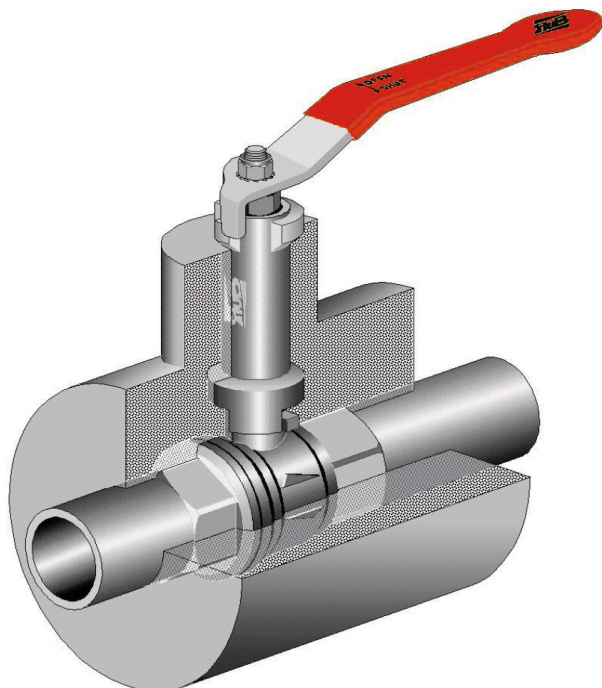


N°	Matériau
1	CW617N - Nickelé
2	CW617N - Nickelé
3	Acier - Galvanisé
4	Acier - Galvanisé

Exemple d'installation :



Exemple de robinet isolé :



INFORMATIONS GÉNÉRALES

- Les installateurs doivent être formés ou expérimentés pour pouvoir installer et comprendre le produit.
- Il faut lire et comprendre toutes les fiches techniques et les instructions d'installation avant d'essayer d'installer, d'enlever ou de régler un produit de tuyauterie Profit.
- Dépressurisez et vidangez l'installation de sprinklers avant d'essayer d'installer, d'enlever ou de régler un produit de tuyauterie Profit.
- Ne travaillez jamais sur des systèmes de tuyauterie sous pression et/ou remplis d'eau.
- Piping Logistics se réserve le droit de modifier les spécifications, les conceptions et/ou les équipements standards sans préavis et sans encourir d'obligations.
- Utilisez les équipements de protection individuelle (EPI) nécessaires pour éviter les blessures (casque, chaussures de sécurité, lunettes de protection, gants Profit).



Le non-respect de ces instructions peut entraîner la mort ou des blessures graves, ainsi que des dommages matériels.

Nous conseillons de toujours stocker nos produits dans des environnements fermés et secs. Les produits ne nécessitent pas d'entretien spécifique une fois placés sur une installation de sprinklers hors sol.

TABLEAU DE RÉVISION

Date	△	Remarques
15/05/2024		Version initiale.